



GE Healthcare Klinisches Zubehör, das **Infektionsprävention und -kontrolle** unterstützt

Die Richtlinien zur Vorsorge und Bekämpfung von Infektionen soll sicherstellen, dass Krankenhäuser eine Umgebung und ein System der Pflege zur Verfügung stellen, die das Infektionsrisiko für Patienten, Mitarbeiter und Besucher minimieren.

GE Zubehör bietet eine zuverlässige Einweglösung.

- Zubehör für den einmaligen Gebrauch durch Patienten **verringert das Risiko einer Kreuzkontamination** und verringert das Risiko kostspieliger Infektionen im Zusammenhang mit Geräten
- Keine Sterilisation oder Montage erforderlich, was zu **Zeit- und Kosteneinsparungen** führen kann
- **Unterstützt bei der Reduzierung des Risikos von nosokomialen Infektionen**

INTENSIVMEDIZIN

Ein-Patienten-Expirationsventil



Flowsensor
1505-3231-001



Ventilgehäuse mit Wasserfalle
1505-8568-001



Gesamtes Ventil
(Gehäuse mit Flowsensor)
1505-3848-001



Inspiratorischer Sicherheitsfilter
2083208-001 (10/Pkg)

Blutdruckmanschetten



Yellow Critikon™ Classic-Cuf*



Soft-Cuf*



Radial-Cuf*

Einweg SpO₂-Sensor



TruSignal AllFit Sensor
TS-AF-10 (10 pcs/Pkg)
TS-AF-25 (25 pcs/Pkg)



TruSignal Erwachsene/
Kinder Sensor
TS-AP-10 (10 pcs/Pkg)
TS-AP-25 (25 pcs/Pkg)



D-fend+
10/Pkg
881319-HEL¹



D-fend Pro+
10/Pkg
M1200227¹



Probengasleitung
2 m - 10/Pkg
2097307-001

Einweg Atemwegs-
probengas-Set,
Erwachsene/Kinder,
TPE, 2 m
20/Pkg
8090121521

D-lite+ Sensor
50/Pkg
896952

ANÄSTHESIEPFLEGE

Probengasleitungs-Set



Probengasleitung 2 m
10/Pkg
2097307-001



D-lite+ Sensor
50/Pkg
896952



D-fend
10/Pkg
876446-HEL²












D-fend Pro
10/Pkg
M1182629²






HEPA Filter Erwachsene, hydrophober
Bakterien und Viren Filter, Luer Anschluss
2106570-008

Nicht-invasive Blutdruckmanschetten

SOFT-CUF			GE Healthcare				Nicht-GE
Größe	Farbe	Gliedmaße Umfang	 2-Schlauch Schraub-Anschluss	 2-Schlauch DINACLICK Anschluss	 2-Schlauch Submin Anschluss	 2-Schlauch Mated Submin Anschluss	 1-Schlauch Bayonet Anschluss
Erwachsene, klein	Hellblau	17-25 cm	2502 ³	SFT-A1-2A ³	2403 ³	2452	2362 ³
Erw., klein, lang	Hellblau	17-25 cm	2507	SFT-A1-2A-L	2407		
Erwachsene	Marineblau	23-33 cm	2503 ³	SFT-A2-2A ³	2404 ³	2453	2363 ³
Erwachsene, lang	Marineblau	23-33 cm	2604 ³	SFT-A2-2A-L ³	2116 ³	2454	2140 ³
Erwachsene, groß	Rosa	31-40 cm	2504 ³	SFT-A3-2A ³	2405 ³	2455	2364 ³

RADIAL-CUF		GE Healthcare			
Farbe	Unterarm Umfang	 2-Schlauch Schraub-Anschluss	 2-Schlauch DINACLICK Anschluss	 2-Schlauch Submin Anschluss	 2-Schlauch Mated Submin Anschluss
Lila	26-36 cm ⁴	SFT-F1-2E	SFT-F1-2A	SFT-F1-2C	SFT-F1-2D

Hinweis: GE Critikon RADIAL-CUF Manschetten werden zu 20 Stück in einer Box geliefert.

YELLOW CLASSIC-CUF			GE Healthcare		
Größe	Farbe	Gliedmaße Umfang	 2-Schlauch Schraub-Anschluss	 2-Schlauch DINACLICK Anschluss	 2-Schlauch Submin Anschluss
Erw., klein	Gelb/Blau	17-25 cm	2607	CLA-A1-2A-X	2672
Erwachsene	Gelb/Blau	23-33 cm	2602	CLA-A2-2A-X	2673
Erw., groß	Gelb/Blau	31-40 cm	2642	CLA-A3-2A-X	2674

GE Beatmungsmasken und Beatmungsschlauchsysteme stehen Ihnen ebenfalls zur Verfügung. Weitere Informationen erhalten Sie von Ihrem örtlichen Vertriebsmitarbeiter und unseren autorisierten Vertriebspartnern.

gehealthcare.com

© 2020 General Electric Company – All rights reserved.

GE Healthcare reserves the right to make changes in specifications and features shown herein, or discontinue the product described at any time without notice or obligation. Contact your GE Healthcare representative for the most current information.

GE, GE Monogram are trademarks of General Electric Company. GE Healthcare, a division of General Electric Company.

JB77020XEa

1 Es wird empfohlen, die Wasserfalle für jeden neuen Patienten zu wechseln, wenn Sie vom Host-Gerät dazu aufgefordert werden, oder alle 24 Stunden.

2 Ändern Sie, wann immer Sie vom Host-Gerät dazu aufgefordert werden. Die maximale Lebensdauer einer Wasserfalle beträgt zwei Monate.

3 Hat eine entsprechende Teilenummer mit dem Suffix „-INT“, was darauf hinweist, dass die Gebrauchsanweisung (IFU) in mehreren Sprachen verfügbar ist.

4 Unterarmmessung